

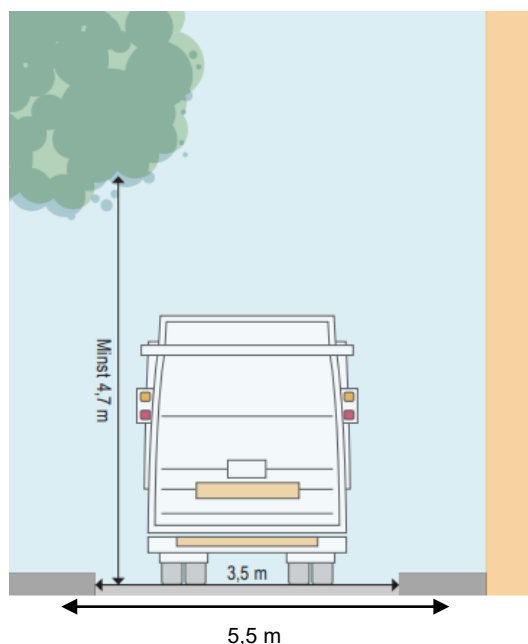
# Faktablad

## Utrymme avfallsfordon behöver

Här beskrivs vilka krav som ställs på en tillfartsväg, uppställningsplats och vändplats för att den ska anses vara godtagbar för ett tungt avfallsfordon.

### Tillfartsväg till fastigheten

- Vägen ska ha ett hårdgjort underlag och året om ha god bärighet för ett avfallsfordon. Den ska ha fri sikt, hållas fri från hinder, inte ha för brant lutning åt något håll eller vara överväxt av gräs. Vintertid ska den hållas snöröjd och halkfri.
- Vägen bör vara minst 5,5 meter bred om körning förekommer i båda riktningarna, är den mötesfri ska den vara minst 3,5 meter bred. Växtlighet eller snövallar får inte inkräkta på vägbredden. Utöver vägbredden ska en hinderfri remsa på var sida om vägen finnas för att skydda fordonets utrustning, se nästa sida. Med hinderfri menas fri från exempelvis växtlighet och snövallar.
- Vägen ska ha en fri höjd på 4,7 meter. På öar utan bro- eller bilfärjeförbindelse en fri höjd på cirka 3,5 meter.



### Uppställningsplats vid fastigheten

För att avfallsfordonets uppställningsplats ska anses vara godtagbar gäller följande:

- Den ska vara tillgänglig utan att behöva backa mer än fordonets längd.
- Den ska ha ett hårdgjort underlag och året om ha god bärighet för ett avfallsfordon. Den får inte ha för brant lutning åt något håll eller vara överväxt av gräs.
- Den ska året om vara tillräckligt rymlig så att personalen kan arbeta på ett effektivt och säkert sätt, även när de rör sig runt fordonet.
- Den ska vara belägen så att den inte hindrar annan trafik när tömning pågår.
- Den ska inte vara skyddad av till exempel backkrön eller kurva.
- Den ska vintertid vara snöröjd och hållas halkfri.

Vid slam- och fettömning - För att säkerställa goda tömningsförhållanden får nivåskillnaden mellan fordonets uppställningsplats och botten på anläggningen vara max 5 meter. Så liten nivåskillnad som möjligt bör eftersträvas.

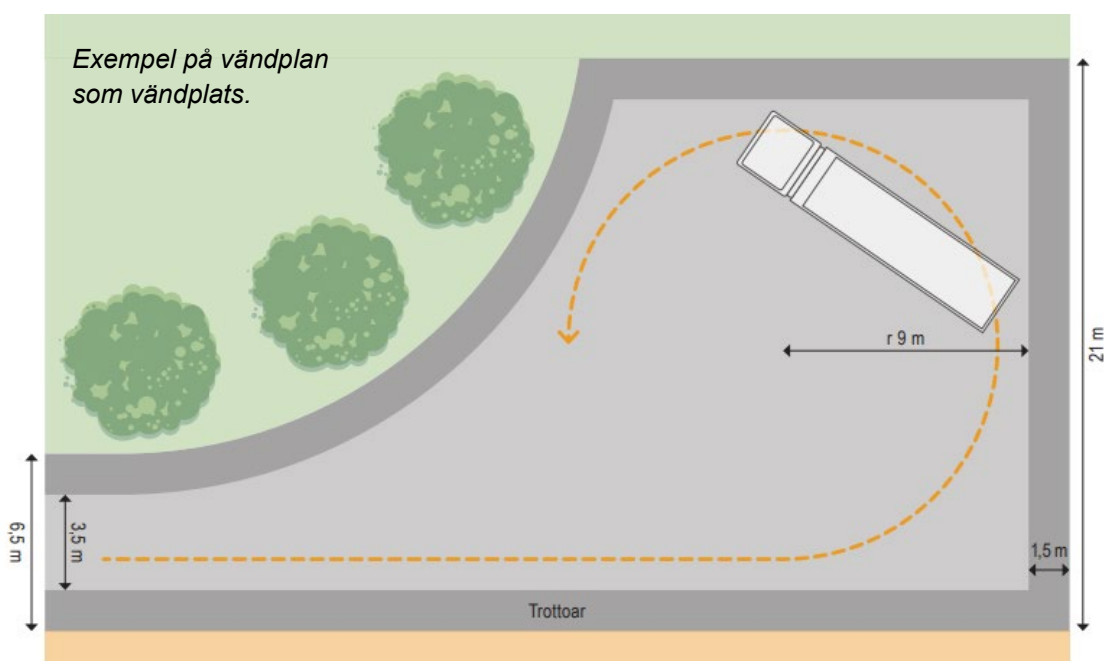
Rådgör gärna med oss innan en uppställningsplats anordnas för att säkerställa att den kommer att uppfylla kraven.

Fortsättning

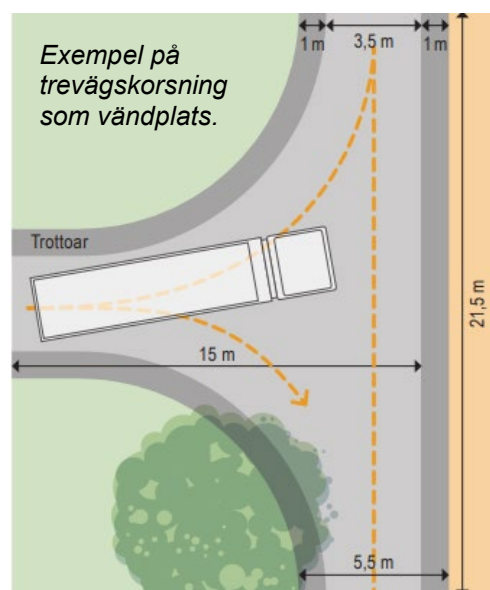
## Vändplats

Bor du vid en återvändsväg behöver fordonet kunna vända på en vändplan eller via en trevägskorsning, se nedan. För att vändplatsen ska anses vara godtagbar gäller följande:

- Den ska ha ett hårdgjort underlag och året om ha god bärighet för ett avfallsfordon. Den får inte ha för brant lutning åt något håll eller vara överväxt av gräs. Vi vänder inte på gräsmattor med risk för fastkörning och skada på fordonet och markytor.
- Den ska uppfylla kraven på de mått som framgår av skisserna nedan. Växtlighet och snövallar får inte inkräkta på utrymmet som krävs. Hinder för fordonets framkomlighet/vändmöjlighet som exempelvis parkerade fordon etc. får inte finnas på vändplatsen.
- Den ska ha en hinderfria remsa utöver vägbredden. På en vändplan behöver den vara lite större på grund av fordonets överhäng då den svänger. Med hinderfri menas fri från exempelvis växtlighet och snövallar. Vid fastlandstömning behöver fordonet en vändradie på minst 9 meter, på öar utan bro- eller bilfärjeförbindelse minst 8 meter.
- Den ska vintertid vara snöröjd och hållas halkfri.



Rådgör gärna med oss innan en vändplats anordnas för att säkerställa att den kommer att uppfylla kraven.



## För kontakt och mer information

Norrtälje Vatten och Avfall

E-post: [info@nvaa.se](mailto:info@nvaa.se)

Telefon: 0176 - 28 33 00

Webb: [www.nvaa.se](http://www.nvaa.se)